




<b>Universidad Intercultural del Estado de Hidalgo (a)</b> <b>Estado Analítico del Ejercicio del Presupuesto de Egresos Detallado - LDF</b> <b>Clasificación por Objeto del Gasto (Capítulo y Concepto)</b> <b>Del 1 de Enero al 30 de Junio de 2021 (b)</b> <b>(PESOS)</b>						
Concepto (c)	Egresos					Subejercicio (e)
	Aprobado (d)	Ampliaciones/ (Reducciones)	Modificado	Devengado	Pagado	
<b>I. Gasto No Etiquetado (I=A+B+C+D+E+F+G+H+I)</b>	<b>18,555,677</b>	<b>-362,775</b>	<b>18,192,902</b>	<b>5,353,454</b>	<b>4,974,847</b>	<b>12,839,448</b>
<b>A. Servicios Personales (A=a1+a2+a3+a4+a5+a6+a7)</b>	<b>7,921,276</b>	<b>1,799,097</b>	<b>9,720,373</b>	<b>4,287,480</b>	<b>3,932,802</b>	<b>5,432,893</b>
a1) Remuneraciones al Personal de Carácter Permanente	6,709,782	0	6,709,782	3,224,584	3,224,584	3,485,198
a2) Remuneraciones al Personal de Carácter Transitorio	0	0	0	0	0	0
a3) Remuneraciones Adicionales y Especiales	1,211,494	0	1,211,494	0	0	1,211,494
a4) Seguridad Social	0	1,799,097	1,799,097	1,062,896	708,218	736,201
a5) Otras Prestaciones Sociales y Económicas	0	0	0	0	0	0
a6) Previsiones	0	0	0	0	0	0
a7) Pago de Estímulos a Servidores Públicos	0	0	0	0	0	0
<b>B. Materiales y Suministros (B=b1+b2+b3+b4+b5+b6+b7+b8+b9)</b>	<b>921,979</b>	<b>317,739</b>	<b>1,239,718</b>	<b>267,094</b>	<b>267,094</b>	<b>972,624</b>
b1) Materiales de Administración, Emisión de Documentos y Artículos Oficiales	500,979	267,039	768,018	140,109	140,109	627,909
b2) Alimentos y Utensilios	30,000	0	30,000	0	0	30,000
b3) Materias Primas y Materiales de Producción y Comercialización	0	0	0	0	0	0
b4) Materiales y Artículos de Construcción y de Reparación	104,000	0	104,000	36,830	36,830	67,170
b5) Productos Químicos, Farmacéuticos y de Laboratorio	2,000	46,000	48,000	0	0	48,000
b6) Combustibles, Lubricantes y Aditivos	275,000	0	275,000	84,662	84,662	190,338
b7) Vestuario, Blancos, Prendas de Protección y Artículos Deportivos	0	0	0	0	0	0
b8) Materiales y Suministros Para Seguridad	0	0	0	0	0	0
b9) Herramientas, Refacciones y Accesorios Menores	10,000	4,700	14,700	5,493	5,493	9,207
<b>C. Servicios Generales (C=c1+c2+c3+c4+c5+c6+c7+c8+c9)</b>	<b>1,731,138</b>	<b>150,851</b>	<b>1,881,989</b>	<b>798,880</b>	<b>774,951</b>	<b>1,083,109</b>
c1) Servicios Básicos	257,000	-4,314	252,686	108,158	108,158	144,528
c2) Servicios de Arrendamiento	83,500	0	83,500	0	0	83,500
c3) Servicios Profesionales, Científicos, Técnicos y Otros Servicios	665,000	-1,149	663,851	252,386	252,386	411,465
c4) Servicios Financieros, Bancarios y Comerciales	75,000	-10,805	64,195	62,101	62,101	2,093
c5) Servicios de Instalación, Reparación, Mantenimiento y Conservación	179,050	167,119	346,169	171,681	164,136	174,488
c6) Servicios de Comunicación Social y Publicidad	182,500	0	182,500	57,664	57,664	124,836
c7) Servicios de Traslado y Viáticos	37,500	0	37,500	4,099	4,099	33,401
c8) Servicios Oficiales	0	0	0	0	0	0
c9) Otros Servicios Generales	251,588	0	251,588	142,790	126,407	108,798
<b>D. Transferencias, Asignaciones, Subsidios y Otras Ayudas (D=d1+d2+d3+d4+d5+d6+d7+d8+d9)</b>	<b>7,981,284</b>	<b>-2,630,500</b>	<b>5,350,784</b>	<b>0</b>	<b>0</b>	<b>5,350,784</b>
d1) Transferencias Internas y Asignaciones al Sector Público	6,477,284	-2,630,500	3,846,784	0	0	3,846,784
d2) Transferencias al Resto del Sector Público	0	0	0	0	0	0
d3) Subsidios y Subvenciones	0	0	0	0	0	0
d4) Ayudas Sociales	1,504,000	0	1,504,000	0	0	1,504,000
d5) Pensiones y Jubilaciones	0	0	0	0	0	0
d6) Transferencias a Fideicomisos, Mandatos y Otros Análogos	0	0	0	0	0	0
d7) Transferencias a la Seguridad Social	0	0	0	0	0	0
d8) Donativos	0	0	0	0	0	0
d9) Transferencias al Exterior	0	0	0	0	0	0
<b>E. Bienes Muebles, Inmuebles e Intangibles (E=e1+e2+e3+e4+e5+e6+e7+e8+e9)</b>	<b>0</b>	<b>38</b>	<b>38</b>	<b>0</b>	<b>0</b>	<b>38</b>
e1) Mobiliario y Equipo de Administración	0	38	38	0	0	38
e2) Mobiliario y Equipo Educativo y Recreativo	0	0	0	0	0	0
e3) Equipo e Instrumental Médico y de Laboratorio	0	0	0	0	0	0
e4) Vehículos y Equipo de Transporte	0	0	0	0	0	0
e5) Equipo de Defensa y Seguridad	0	0	0	0	0	0
e6) Maquinaria, Otros Equipos y Herramientas	0	0	0	0	0	0
e7) Activos Biológicos	0	0	0	0	0	0
e8) Bienes Inmuebles	0	0	0	0	0	0
e9) Activos Intangibles	0	0	0	0	0	0
<b>F. Inversión Pública (F=f1+f2+f3)</b>	<b>0</b>	<b>0</b>	<b>0</b>	<b>0</b>	<b>0</b>	<b>0</b>
f1) Obra Pública en Bienes de Dominio Público	0	0	0	0	0	0
f2) Obra Pública en Bienes Propios	0	0	0	0	0	0
f3) Proyectos Productivos y Acciones de Fomento	0	0	0	0	0	0
<b>G. Inversiones Financieras y Otras Provisiones (G=g1+g2+g3+g4+g5+g6+g7)</b>	<b>0</b>	<b>0</b>	<b>0</b>	<b>0</b>	<b>0</b>	<b>0</b>
g1) Inversiones Para el Fomento de Actividades Productivas	0	0	0	0	0	0
g2) Acciones y Participaciones de Capital	0	0	0	0	0	0
g3) Compra de Títulos y Valores	0	0	0	0	0	0
g4) Concesión de Préstamos	0	0	0	0	0	0
g5) Inversiones en Fideicomisos, Mandatos y Otros Análogos	0	0	0	0	0	0
Fideicomiso de Desastres Naturales (Informativo)	0	0	0	0	0	0
g6) Otras Inversiones Financieras	0	0	0	0	0	0
g7) Provisiones para Contingencias y Otras Erogaciones Especiales	0	0	0	0	0	0
<b>H. Participaciones y Aportaciones (H=h1+h2+h3)</b>	<b>0</b>	<b>0</b>	<b>0</b>	<b>0</b>	<b>0</b>	<b>0</b>
h1) Participaciones	0	0	0	0	0	0
h2) Aportaciones	0	0	0	0	0	0
h3) Convenios	0	0	0	0	0	0
<b>I. Deuda Pública (I=i1+i2+i3+i4+i5+i6+i7)</b>	<b>0</b>	<b>0</b>	<b>0</b>	<b>0</b>	<b>0</b>	<b>0</b>
i1) Amortización de la Deuda Pública	0	0	0	0	0	0
i2) Intereses de la Deuda Pública	0	0	0	0	0	0
i3) Comisiones de la Deuda Pública	0	0	0	0	0	0
i4) Gastos de la Deuda Pública	0	0	0	0	0	0
i5) Costo por Coberturas	0	0	0	0	0	0
i6) Apoyos Financieros	0	0	0	0	0	0
i7) Adeudos de Ejercicios Fiscales Anteriores (ADEFAS)	0	0	0	0	0	0

**Universidad Intercultural del Estado de Hidalgo (a)**  
**Estado Analítico del Ejercicio del Presupuesto de Egresos Detallado - LDF**  
**Clasificación por Objeto del Gasto (Capítulo y Concepto)**  
**Del 1 de Enero al 30 de Junio de 2021 (b)**  
**(PESOS)**

Concepto (c)	Egresos					Subejercicio (e)
	Aprobado (d)	Ampliaciones/ (Reducciones)	Modificado	Devengado	Pagado	
<b>II. Gasto Etiquetado (II=A+B+C+D+E+F+G+H+I)</b>	<b>11,844,414</b>	<b>588,624</b>	<b>12,433,038</b>	<b>4,667,163</b>	<b>4,643,235</b>	<b>7,765,875</b>
A. Servicios Personales (A=a1+a2+a3+a4+a5+a6+a7)	7,921,276	0	7,921,276	3,224,584	3,224,584	4,696,692
a1) Remuneraciones al Personal de Carácter Permanente	6,709,782	0	6,709,782	3,224,584	3,224,584	3,485,198
a2) Remuneraciones al Personal de Carácter Transitorio			0			0
a3) Remuneraciones Adicionales y Especiales	1,211,494	0	1,211,494	0	0	1,211,494
a4) Seguridad Social			0			0
a5) Otras Prestaciones Sociales y Económicas			0			0
a6) Previsiones			0			0
a7) Pago de Estímulos a Servidores Públicos			0			0
B. Materiales y Suministros (B=b1+b2+b3+b4+b5+b6+b7+b8+b9)	1,120,000	186,821	1,306,821	209,190	209,190	1,097,630
b1) Materiales de Administración, Emisión de Documentos y Artículos Oficiales	459,000	174,516	633,516	48,624	48,624	584,891
b2) Alimentos y Utensilios	90,000	3,505	93,505	29,481	29,481	64,024
b3) Materias Primas y Materiales de Producción y Comercialización	0	0	0	0	0	0
b4) Materiales y Artículos de Construcción y de Reparación	104,000	0	104,000	36,830	36,830	67,170
b5) Productos Químicos, Farmacéuticos y de Laboratorio	147,000	0	147,000	0	0	147,000
b6) Combustibles, Lubricantes y Aditivos	275,000	4,100	279,100	88,762	88,762	190,338
b7) Vestuario, Blancos, Prendas de Protección y Artículos Deportivos	35,000	0	35,000	0	0	35,000
b8) Materiales y Suministros Para Seguridad			0			0
b9) Herramientas, Refacciones y Accesorios Menores	10,000	4,700	14,700	5,493	5,493	9,207
C. Servicios Generales (C=c1+c2+c3+c4+c5+c6+c7+c8+c9)	2,803,138	197,852	3,000,990	1,029,438	1,005,509	1,971,522
c1) Servicios Básicos	257,000	-4,314	252,686	108,158	108,158	144,528
c2) Servicios de Arrendamiento	163,500	0	163,500	0	0	163,500
c3) Servicios Profesionales, Científicos, Técnicos y Otros Servicios	1,047,000	44,851	1,091,851	339,186	339,186	752,665
c4) Servicios Financieros, Bancarios y Comerciales	75,000	-10,805	64,195	62,101	62,101	2,093
c5) Servicios de Instalación, Reparación, Mantenimiento y Conservación	500,050	152,119	652,169	252,301	244,756	399,868
c6) Servicios de Comunicación Social y Publicidad	311,500	15,000	326,500	147,564	147,564	178,936
c7) Servicios de Traslado y Viáticos	73,500	1,001	74,501	6,909	6,909	67,592
c8) Servicios Oficiales	124,000	-1,440	122,560	0	0	122,560
c9) Otros Servicios Generales	251,588	1,440	253,028	113,218	96,835	139,810
D. Transferencias, Asignaciones, Subsidios y Otras Ayudas (D=d1+d2+d3+d4+d5+d6+d7+d8+d9)	0	144,000	144,000	144,000	144,000	0
d1) Transferencias Internas y Asignaciones al Sector Público			0			0
d2) Transferencias al Resto del Sector Público			0			0
d3) Subsidios y Subvenciones			0			0
d4) Ayudas Sociales	0	144,000	144,000	144,000	144,000	0
d5) Pensiones y Jubilaciones			0			0
d6) Transferencias a Fideicomisos, Mandatos y Otros Análogos			0			0
d7) Transferencias a la Seguridad Social			0			0
d8) Donativos			0			0
d9) Transferencias al Exterior			0			0
E. Bienes Muebles, Inmuebles e Intangibles (E=e1+e2+e3+e4+e5+e6+e7+e8+e9)	0	59,951	59,951	59,951	59,951	0
e1) Mobiliario y Equipo de Administración	0	59,951	59,951	59,951	59,951	0
e2) Mobiliario y Equipo Educativo y Recreativo	0	0	0	0	0	0
e3) Equipo e Instrumental Médico y de Laboratorio	0	0	0	0	0	0
e4) Vehículos y Equipo de Transporte	0	0	0	0	0	0
e5) Equipo de Defensa y Seguridad	0	0	0	0	0	0
e6) Maquinaria, Otros Equipos y Herramientas	0	0	0	0	0	0
e7) Activos Biológicos	0	0	0	0	0	0
e8) Bienes Inmuebles	0	0	0	0	0	0
e9) Activos Intangibles	0	0	0	0	0	0
F. Inversión Pública (F=f1+f2+f3)	0	0	0	0	0	0
f1) Obra Pública en Bienes de Dominio Público			0			0
f2) Obra Pública en Bienes Propios			0			0
f3) Proyectos Productivos y Acciones de Fomento			0			0
G. Inversiones Financieras y Otras Provisiones (G=g1+g2+g3+g4+g5+g6+g7)	0	0	0	0	0	0
g1) Inversiones Para el Fomento de Actividades Productivas			0			0
g2) Acciones y Participaciones de Capital			0			0
g3) Compra de Títulos y Valores			0			0
g4) Concesión de Préstamos			0			0
g5) Inversiones en Fideicomisos, Mandatos y Otros Análogos			0			0
Fideicomiso de Desastres Naturales (Informativo)			0			0
g6) Otras Inversiones Financieras			0			0
g7) Provisiones para Contingencias y Otras Erogaciones Especiales			0			0
H. Participaciones y Aportaciones (H=h1+h2+h3)	0	0	0	0	0	0
h1) Participaciones			0			0
h2) Aportaciones			0			0
h3) Convenios			0			0
I. Deuda Pública (I=i1+i2+i3+i4+i5+i6+i7)	0	0	0	0	0	0
i1) Amortización de la Deuda Pública			0			0
i2) Intereses de la Deuda Pública			0			0
i3) Comisiones de la Deuda Pública			0			0
i4) Gastos de la Deuda Pública			0			0
i5) Costo por Coberturas			0			0
i6) Apoyos Financieros			0			0
i7) Adeudos de Ejercicios Fiscales Anteriores (ADEFAS)			0			0
<b>III. Total de Egresos (III = I + II)</b>	<b>30,400,091</b>	<b>225,849</b>	<b>30,625,940</b>	<b>10,020,617</b>	<b>9,618,082</b>	<b>20,605,323</b>

Elaboró  
  
 C.R.A. Homero Gómez Ramírez  
 Subdirector de Administración y Finanzas

Revisó  
  
 L.C. Gerardo Galván Parido  
 Secretario Administrativo

Autizó  
  
 Mtro. Sergio Ortiz Gamboa  
 Rector de la UIICH